

CONCRETO ESTAMPADO

Una alternativa moderna que combina belleza y durabilidad mediante un sistema de moldes especializados que brindan texturas de piedra.

PROCEDIMIENTO CONSTRUCTIVO

01 VACIADO

Se debe realizar un vaciado de 5cm de espesor y se pule, con color hardener, en caso el estampado fuera a color.

02 DESMOLDANTE

Aplicamos el desmoldante para evitar que el molde se adhiera al concreto.

03 ESTAMPADO

Luego se posicionan los moldes para lograr estampar la textura deseada. Se retira el molde y dejamos secar.

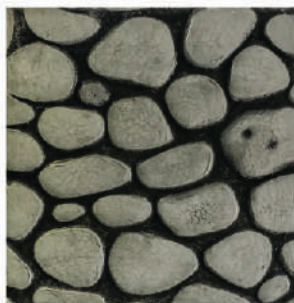
04 LAVADO

Procedemos a lavar para retirar residuos de desmoldante.

05 SELLADO

Se procede a culminar el trabajo con el sellado de la superficie estampada.

TEXTURAS



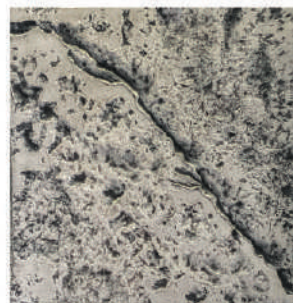
CANTO RODADO




PIEDRA LISBOA



HEXAGONAL



PIEDRA PIZARRA



LAJA CORRIDA 60X60



LAJA SEGMENTADA



ADOQUIN LINEAL



ADOQUIN ZIGZAG



ZIGZAG RÚSTICO



MADERA 15CM



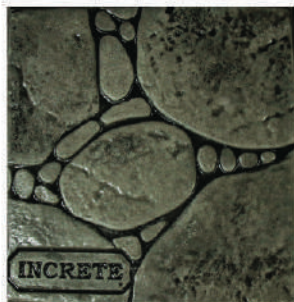
MADERA 30CM



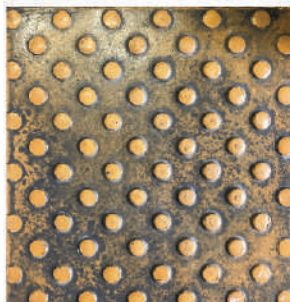
PIEDRA DE RÍO



ROCAFLOR




PIEDRA JARDÍN



PODOTÁCTIL



ABANICO



























GRANITO 15X15



FACHALETA

CARTILLA DE COLORES



					
SAFETY YELLOW - 695	RUST BROWN - 675	REDWOOD - 630	SILVER GRAY - 770	SLATE - 785	FHILLY BLUE - 570
					
HARVEST SAND - 370	AUTUMN BROWN - 050	TILE RED - 895	PEWTER - 560	CHARCOAL - 150	TEAL - 865
					
ADOBE BUFF - 010	SAND BUFF - 725	TERRA COTTA - 875	SABAL - 685	GRAY - 355	SKY BLUE - 780
					
KOOL WHITE - 400	SUN BUFF - 840	BRICK RED - 100	MAPLEWOOD - 460	SUN GRAY - 845	ANTIQUE WHITE - 030



Edificio MET- La Victoria



Plaza Sargento Lores - Iquitos



Residencial Póstigo - Miraflores



Edificio Roca Azul - San Isidro



Casa Patroni - Surco



Restaurante Amaz - Miraflores




Edificio Boutique Apartments B51 - Miraflores



Casa Mancora - Piura



Vivienda - Santa Anita



@INCRETE.PERU

Restaurante Mis Costillitas - Surco





Edificio Madrid Prana - San Borja



Casa de Campo - Lurín





COLOR HARDENER

NUESTRO INSUMO ES ENDURECEDOR Y APORTA EL COLOR. TODOS LOS INSUMOS UTILIZADOS SON IMPORTADOS Y DE EXCELENTE CALIDAD.



DESMOLDANTE

AYUDA A DARLE PROFUNDIDAD A LAS TEXTURAS Y EVITA QUE EL MOLDE SE PEGUE AL CONCRETO FRESCO.



SELLADOR

CAPA PROTECTORA E IMPERMEABILIZANTE ANTI RAYOS UV, QUE CIERRA TODOS LOS POROS DEL CONCRETO, HACIÉNDOLO REPELENTE A MANCHAS, GRASAS, AGUA Y MUCHO MÁS.



MOLDE

CONTAMOS CON UNA VARIEDAD DE MOLDES QUE SE APLICAN PARA ACABADOS EN PISOS Y PAREDES. BÁSICAMENTE, TIENEN LA FUNCIÓN DE ESTAMPAR LA TEXTURA DESEADA EN EL CONCRETO.

MANTENIMIENTO

LAVAR CON AGUA Y DETERGENTE. RESELLAR CON CLEAR SEAL UNA VEZ AL AÑO, APROXIMADAMENTE, DEPENDIENDO DEL USO.